



جمعية البنوك في الأردن
Association of Banks in Jordan

النشرة المصرفية

نشرة شهرية

إعداد: دائرة الدراسات - جمعية البنوك في الأردن

نيسان - 2022




أبرز المؤشرات الإقتصادية الأردنية *

+17.8%
المصادر الكلية
6643.8 مليون دينار
للعام 2021



24.1%
معدل البطالة
للعام 2021



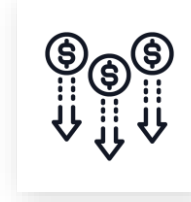
+2.2%
معدل النمو الاقتصادي
للعام 2021 مقارنة بالعام
2020



+25.4%
المستوردات
15345.1 مليون دينار
للعام 2021



-15.9%
عجز الموازنة
1487.3 مليون دينار
للالأحد عشر شهراً الأولى من عام
2021
مقارنة مع نفس الفترة للعام 2020




2.2%
معدل التضخم
خلال الشهرين الأولين من عام
2022 مقارنة بذات الفترة من
عام 2021



+31.9%
عجز الميزان التجاري
8701.3 مليون دينار
للعام 2021



+7.0%
إجمالي الدين العام
35.352 مليار دينار
في نهاية تشرين الثاني 2021



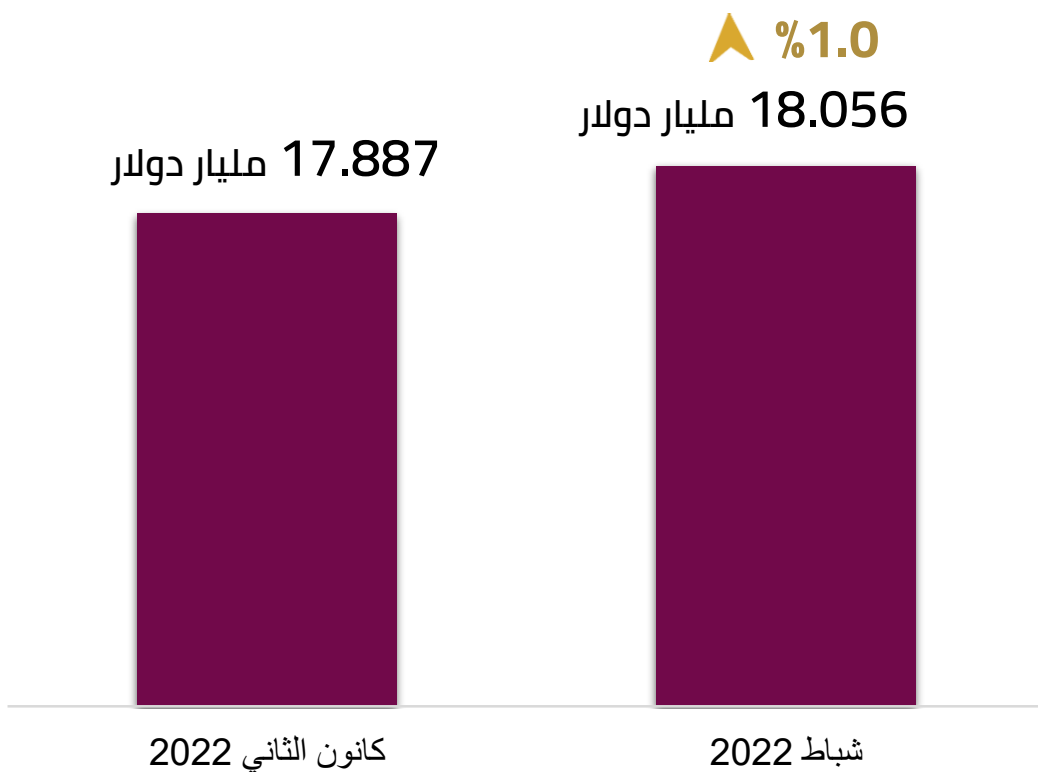
1.1%
حوالات العاملين
2199.9 مليون دينار
للالأحد عشر شهراً الأولى من
عام 2021



* قيم المؤشرات أعلاه لآخر تاريخ متوفر

المصدر: دائرة الإحصاءات العامة، والبنك المركزي الأردني

احتياطيات البنك المركزي من العملات الأجنبية



احتياطيات البنك المركزي من العملات الأجنبية

استقرار في مستوى الإحتياطيات الأجنبية

ارتفعت احتياطيات البنك المركزي من العملات الأجنبية بنسبة 1.0% خلال شهر شباط من عام 2022 مقارنةً بشهر كانون الثاني من عام 2022.

مستويات الاحتياطيات تعتبر مريحة ونسبة تغطيتها للمستوردات تعتبر مرتفعة

تغطية الاحتياطيات الأجنبية للمستوردات مرتفعة وتبلغ 9.4 شهر

البنوك العاملة في الأردن ... نمو في المؤشرات الرئيسية

معدل النمو
مقارنة بنهاية شهر كانون
الثاني 2022

القيمة كما في شباط
2022

%0.03 ▲

60834.8

مليار دينار

إجمالي
الموجودات

%0.2 - ▼

39556.5

مليار دينار

إجمالي
الودائع

%0.8 + ▲

30452.3

مليار دينار

إجمالي التسهيلات
الائتمانية

مؤشرات العمق المالي للقطاع المصرفي للعام 2022



189.4%
إجمالي موجودات البنوك
إلى الناتج المحلي الإجمالي



123.1%
إجمالي الودائع لدى البنوك
إلى الناتج المحلي الإجمالي



94.8%
إجمالي التسهيلات الائتمانية الممنوحة
من البنوك إلى الناتج المحلي الإجمالي



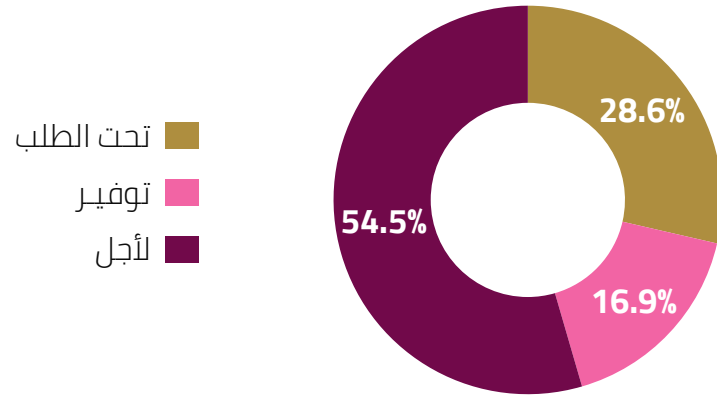
* تشمل بيانات البنوك المرخصة على مستوى القطاع المصرفي في الأردن حسب النشرة الصادرة عن البنك المركزي الأردني كما في نهاية شباط من عام 2022
** الناتج المحلي الإجمالي بالأسعار الجارية لعام 2021 يبلغ 32,123 مليون دينار وفقاً لبيانات دائرة الإحصاءات العامة.

إجمالي موجودات البنوك في الأردن

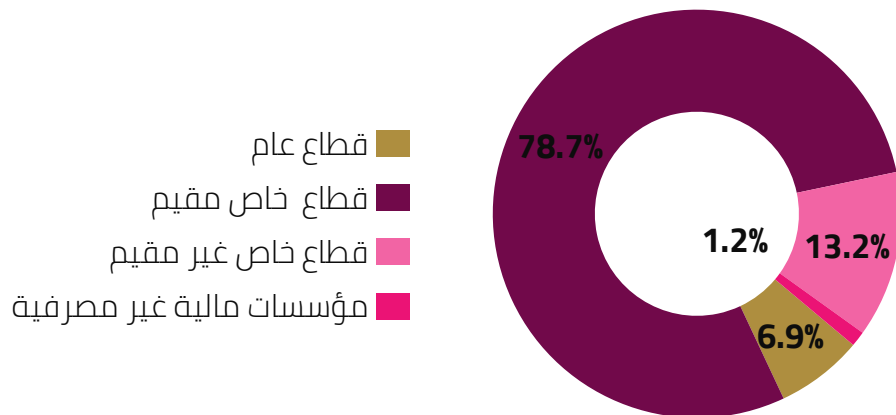
التغير %	التغير مليون دينار	شباط 2022	كانون الثاني 2022	مليون دينار
-3.7%	-231.3	5947.5	6178.8	الموجودات الأجنبية
0.5%	250.7	54887.3	54636.6	الموجودات المحلية
0.03%	19.4	60834.8	60815.4	إجمالي الموجودات
-0.8%	-80.9	9692.1	9773.0	ودائع تحت الطلب
0.2%	51.9	23657.7	23605.8	ودائع التوفير ولأجل
-0.2%	-20.8	10505.3	10526.1	المطلوبات الأجنبية
0.7%	6.5	995.0	988.5	ودائع الحكومة المركزية
-2.3%	-36.4	1575.4	1611.8	الاقتراض من البنك المركزي
1.1%	94.5	9072.4	8977.9	رأس المال والاحتياطيات والمخصصات
0.1%	4.6	5336.9	5332.3	المطلوبات الأخرى
0.03%	19.4	60834.8	60815.4	إجمالي المطلوبات

إجمالي الودائع لدى البنوك في الأردن

توزيع الودائع حسب نوع الوديعة - شباط 2022



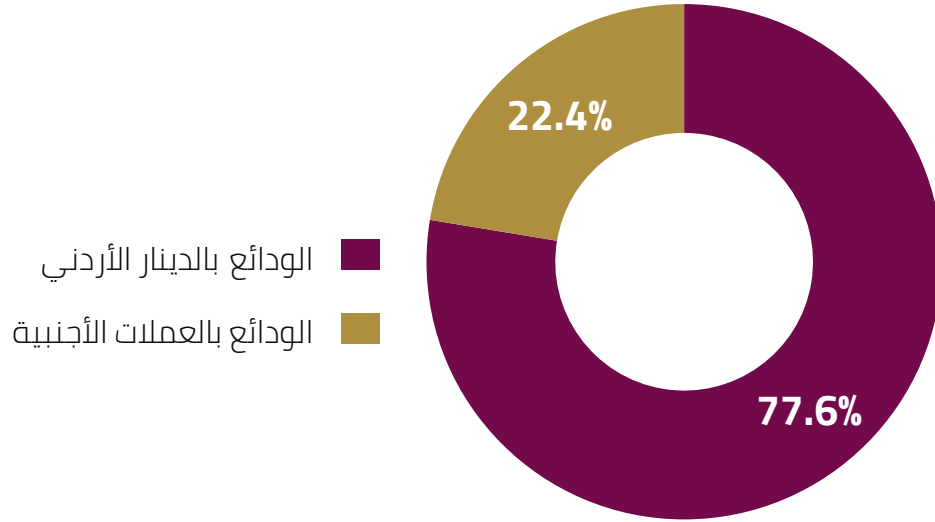
توزيع الودائع حسب الجهة المودعة - شباط 2022



التغيير %	التغيير مليون دينار	شباط 2022	كانون الثاني 2022	مليون دينار
-1.8%	-51	2731.7	2782.7	القطاع العام
0.7%	6.5	995.0	988.5	الحكومة المركزية
1.47%	0.4	27.6	27.2	البلديات والمجالس القروية
9.5%	23.9	275.6	251.7	المؤسسات العامة غير المالية
-5.4%	-81.8	1433.5	1515.3	مؤسسة الضمان الاجتماعي
-0.03%	-9.3	36824.8	36834.1	القطاع الخاص
0.1%	33.2	31145.9	31112.7	قطاع خاص (مقيم)
-0.7%	-37.8	5211.6	5249.4	قطاع خاص (غير مقيم)
-1.0%	-4.7	467.3	472.0	مؤسسات مالية غير مصرفية
-0.2%	-60.3	39556.5	39616.8	اجمالي الودائع

توزيع الودائع حسب نوع العملة

توزيع الودائع حسب نوع العملة - شباط 2022

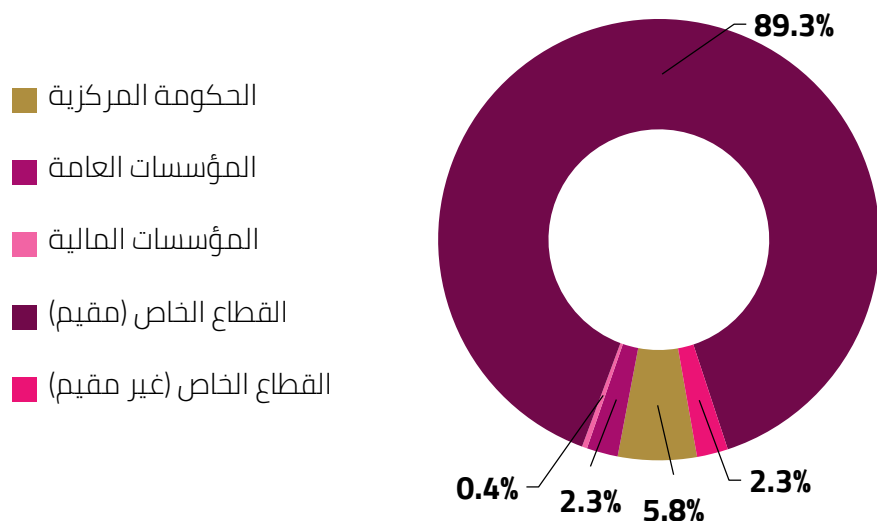


التغير %	التغير مليون دينار	شباط 2022	كانون الثاني 2022	مليون دينار
-0.2%	-60.3	39556.5	39616.8	اجمالي الودائع
-0.1%	-25.5	30698.9	30724.4	الودائع بالدينار الأردني
-	-	77.6%	77.6%	% من اجمالي الودائع
-0.4%	-34.8	8857.6	8892.4	الودائع بالعملات الأجنبية
-	-	22.4%	22.4%	% من اجمالي الودائع

هناك استقرار في نسبة الودائع بالعملات الأجنبية من إجمالي الودائع كما في نهاية شهر شباط من عام 2022 مقارنةً مع نهاية شهر كانون الثاني من عام 2022

التسهيلات الائتمانية الممنوحة من قبل البنوك في الأردن

توزيع التسهيلات الائتمانية حسب الجهة المقترضة - شباط 2022




التغير %	التغير مليون دينار	شباط 2022	كانون الثاني 2022	مليون دينار
-0.3%	-4.8	1757.7	1762.5	الحكومة المركزية
0.3%	2.1	696.1	694.0	المؤسسات العامة
-2.4%	-2.9	115.8	118.7	المؤسسات المالية
0.9%	245.6	27188.1	26942.5	القطاع الخاص (مقيم)
0.8%	5.2	694.6	689.4	القطاع الخاص (غير مقيم)
0.8%	245.2	30452.3	30207.1	إجمالي التسهيلات الائتمانية

شكلت التسهيلات الائتمانية الممنوحة للقطاع الخاص (المقيم وغير المقيم) ما نسبته 91.6% من إجمالي التسهيلات الائتمانية خلال شهر شباط 2022

توزيع التسهيلات الائتمانية الممنوحة من البنوك حسب النشاط الاقتصادي – شباط 2022

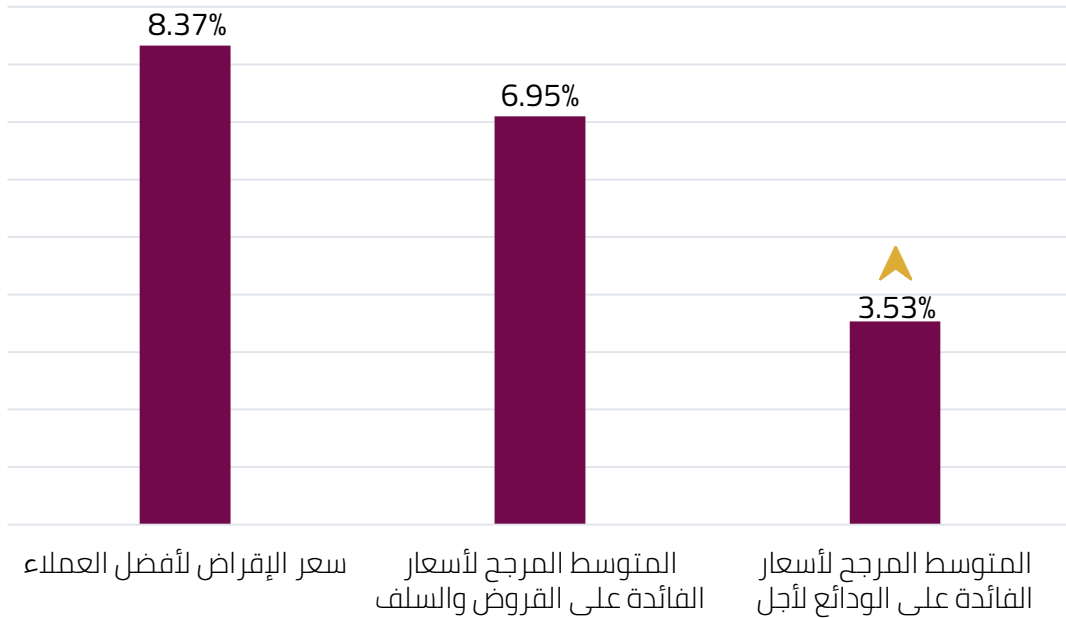


أسعار الفائدة على أدوات السياسة النقدية

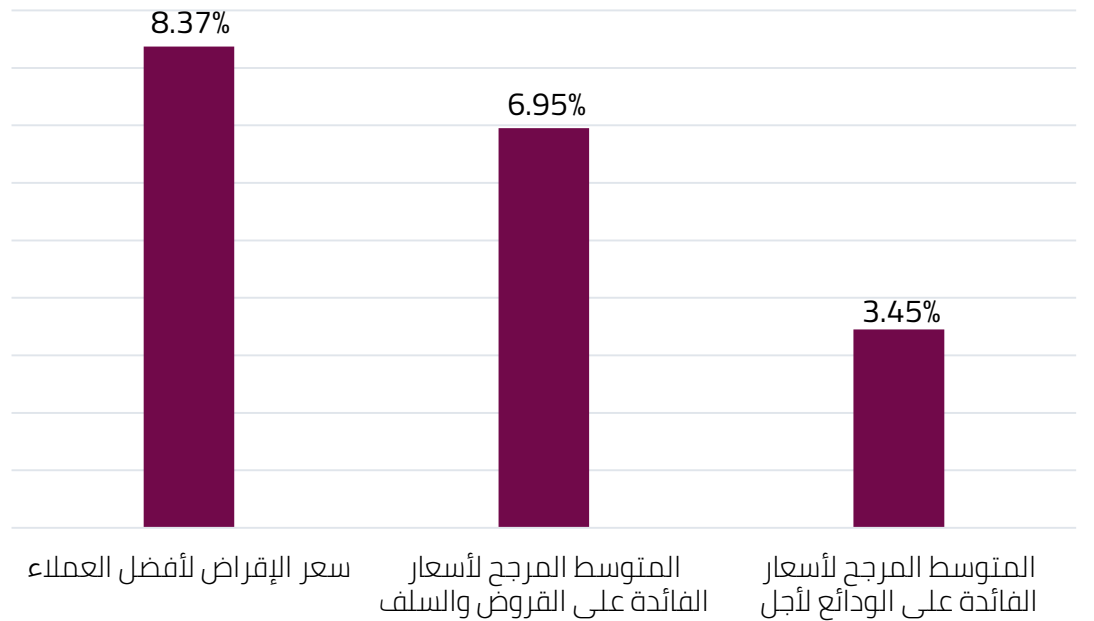


هيكل أسعار الفائدة

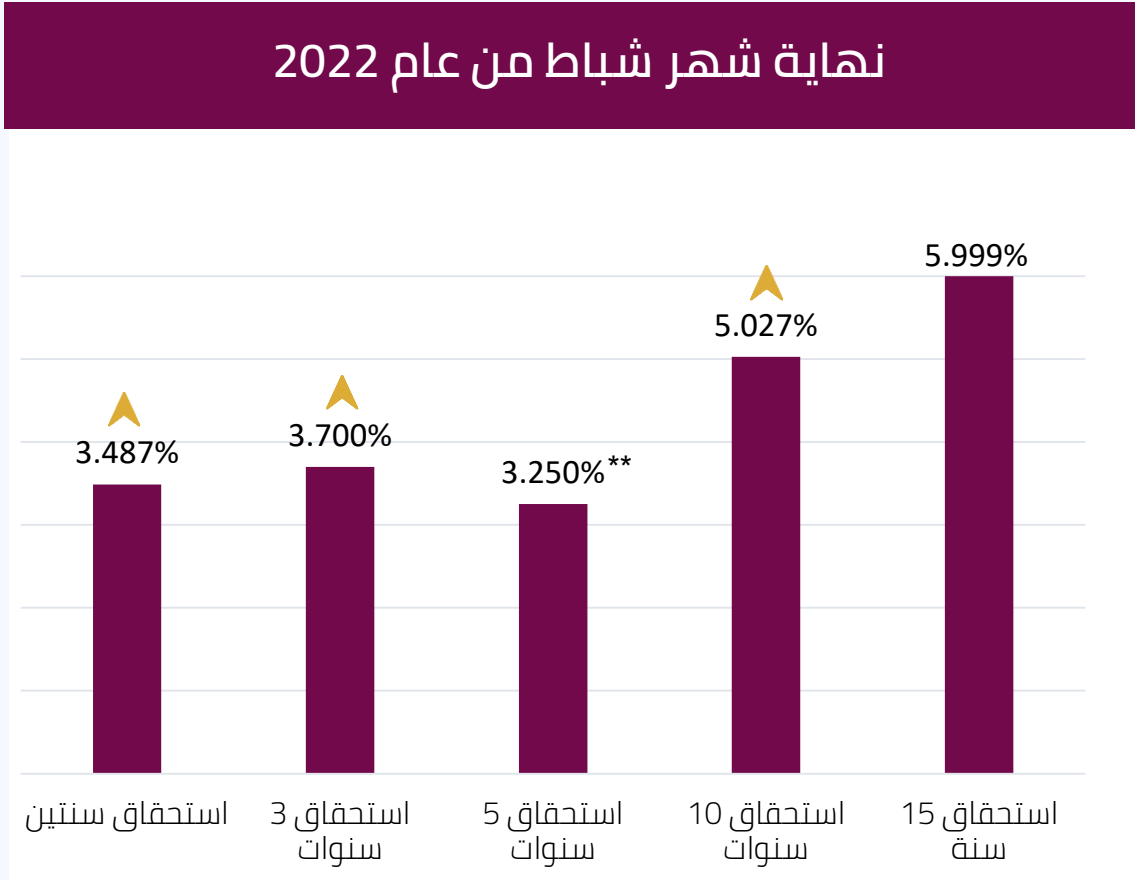
نهاية شهر شباط 2022



نهاية عام 2021



أسعار الفائدة على سندات الخزينة *



* تمثل سعر الفائدة على آخر إصدار في عام 2021 و 2022 ولكل استحقاق

أهم مؤشرات المتانة المالية للبنوك العاملة في الأردن

	نهاية عام 2021	نهاية عام 2020	
كفاية رأس مال مرتفعة أعلى بكثير من الحد الأدنى المطلوب من البنك المركزي (12%) ومن لجنة بازل (10.5%)	18.00%	18.30%	نسبة كفاية رأس المال
سيولة مرتفعة أعلى من الحد الأدنى المطلوب من البنك المركزي (100%)	141.5%	136.5%	نسبة السيولة القانونية
نوعية أصول جيدة نسبة ديون غير عاملة منخفضة وضمن المستويات الآمنة عالمياً	5.0%	5.5%	نسبة الديون غير العاملة
نسبة تغطية مرتفعة المخصصات تغطي 79.9% من الديون غير العاملة، أما الجزء غير المغطى فلا يشكل سوى 4.2% من حقوق مساهمي البنوك	79.9%	71.5%	نسبة التغطية

مؤشرات الربحية للبنوك العاملة في الأردن

بالتزامن مع انخفاض مخصصات الخسائر الائتمانية المتوقعة لدى البنوك الأردنية، هنالك تحسن واضح في مؤشرات الربحية للبنوك، مما يعكس التحسن في أداء الاقتصاد الأردني وبدء تعافي معظم القطاعات الاقتصادية من نتائج وتداعيات أزمة جائحة كورونا.

نتيجة لارتفاع صافي أرباح البنوك بعد الضريبة خلال عام 2021 مقارنة بعام 2020، فقد تحسنت مؤشرات الربحية والمتمثلة بمعدل العائد على الموجودات (ROA) الذي بلغ 1.00% ومعدل العائد على حقوق المساهمين (ROE) الذي بلغ 8.30% بنهاية عام 2021.

نهاية عام 2021	نهاية عام 2020	
805 مليون دينار	493 مليون دينار	صافي الربح قبل الضريبة
550 مليون دينار	328 مليون دينار	صافي الربح بعد الضريبة
1.00%	0.60%	العائد على الموجودات ROA
8.30%	5.10%	العائد على حقوق المساهمين ROE



51.8 مليون دينار
قيمة معاملات نظام الدفع
بواسطة الهاتف النقال

516 ألف حركة
منفذة من خلال نظام الدفع
بواسطة الهاتف النقال

1.62 مليون
عدد العملاء

شباط 2022

72.4 مليون دينار
قيمة معاملات نظام الدفع
بواسطة الهاتف النقال

559 ألف حركة
منفذة من خلال نظام الدفع
بواسطة الهاتف النقال

1.65 مليون
عدد العملاء

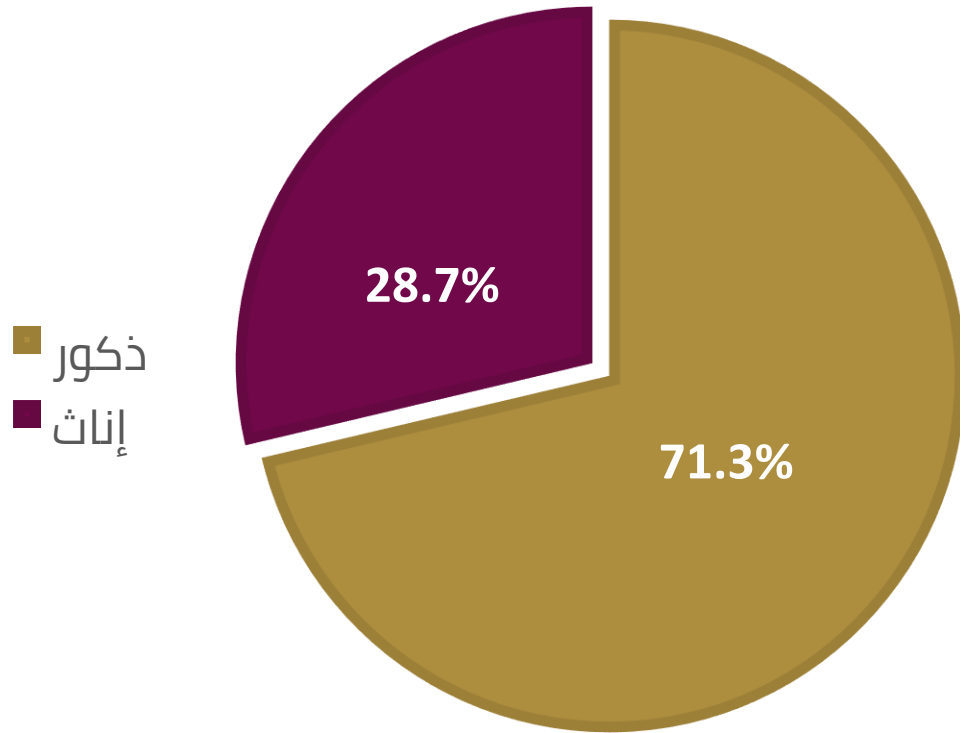
آذار 2022

%39.8 ▲

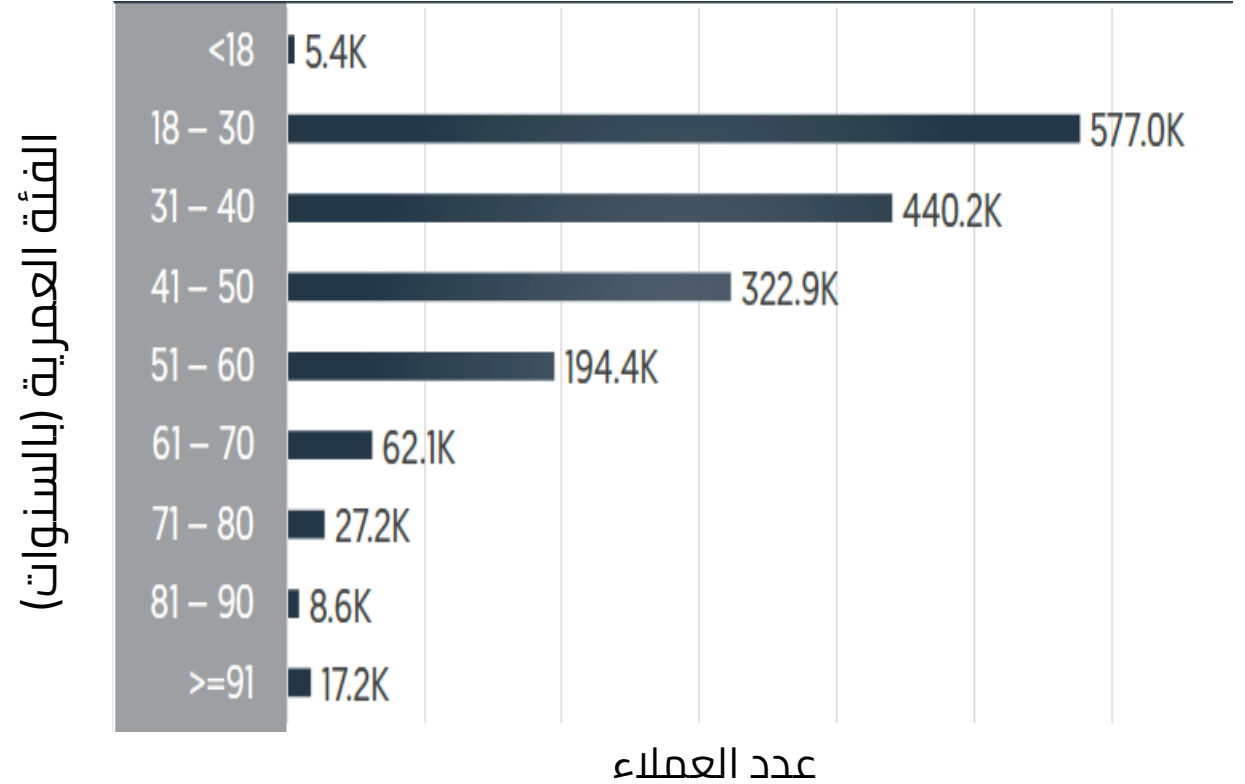
%8.3 ▲

%1.9 ▲

عدد عملاء المحافظ الإلكترونية حسب
الجنس - آذار 2022



توزيع عملاء المحافظ الإلكترونية حسب الفئة
العمرية (بالسنوات) - آذار 2022





إحصائيات نظام عرض وتحصيل الفواتير إلكترونياً

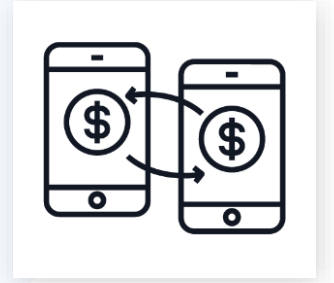
412 مفوتر

في نهاية شهر آذار من عام 2022
مقارنة مع 406 مفوتر (1.5%↑)
في نهاية شهر شباط من عام
2022



3.59 مليون حركة

عدد الحركات المنفذة من خلال النظام خلال شهر
آذار من عام 2022
مقارنة مع 3.25 مليون حركة خلال شهر
شباط من عام 2022



1243 خدمة

في نهاية شهر آذار من عام 2022
مقارنة مع 1195 خدمة (4.0%↑)
في نهاية شهر شباط من عام
2022



858 مليون دينار

قيمة الحركات المنفذة من خلال النظام خلال
شهر آذار من عام 2022
مقارنة مع 824 مليون دينار خلال شهر
شباط من عام 2022





39.8 مليون دينار
قيمة معاملات المنفذة من
خلال نظام الدفع الفوري كليك

203 ألف حركة
منفذة من خلال نظام الدفع
الفوري كليك

229.4 ألف
إجمالي عدد العملاء

شباط 2022

62.5 مليون دينار
قيمة معاملات المنفذة من
خلال نظام الدفع الفوري كليك

312 ألف حركة
منفذة من خلال نظام الدفع
الفوري كليك

256.4 ألف
إجمالي عدد العملاء

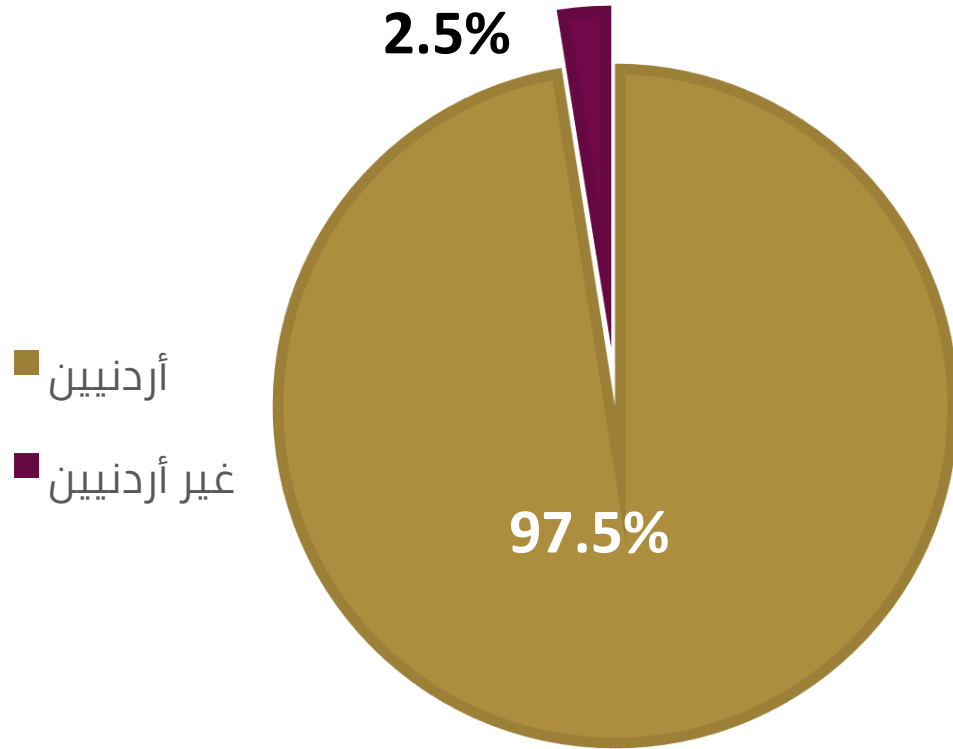
آذار 2022

57.0% ▲

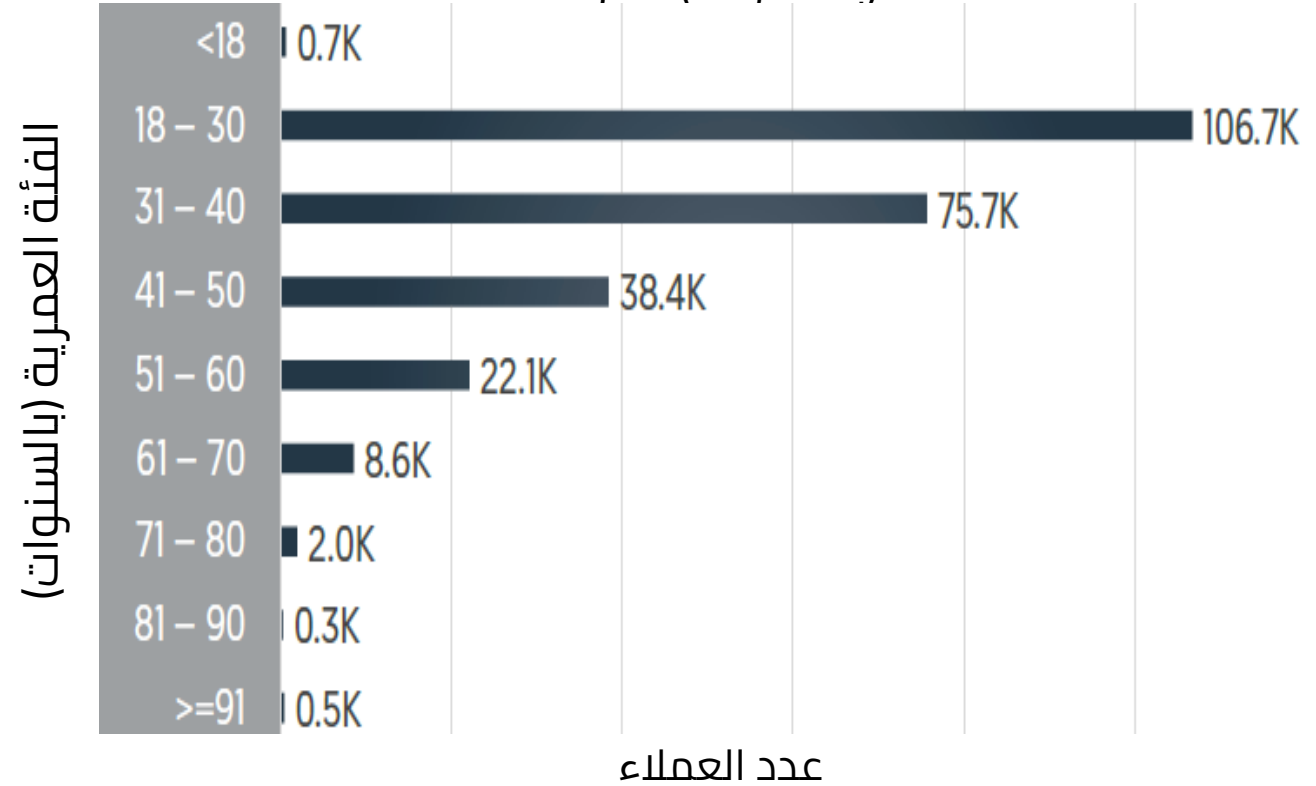
53.7% ▲

11.8% ▲

توزيع العملاء حسب الجنسية - آذار 2022



توزيع العملاء حسب الفئة العمرية (بالسنوات) - آذار 2022





جمعية البنوك في الأردن
Association of Banks in Jordan



5669328 - 5662258



info@abj.org.jo



WWW.ABJ.ORG.JO